

# 子ども読書アンケートの集計・分析結果について

市では、鶴岡市子ども読書活動推進計画の策定に当たり、読書活動の実態把握と課題を整理するため、市内の児童・生徒・保護者の方々を対象に「子ども読書アンケート」を実施しました。この度、その結果がまとまりましたのでお知らせします。  
アンケートにご協力いただきました皆様に心より御礼申し上げます。

## ◇アンケート実施期間

平成25年10月～平成26年3月

## ◇アンケート対象

小学校2年生・5年生、中学校2年生、高校2年生とその保護者、及び就学前の子どもを持つ保護者

## ◇回答数

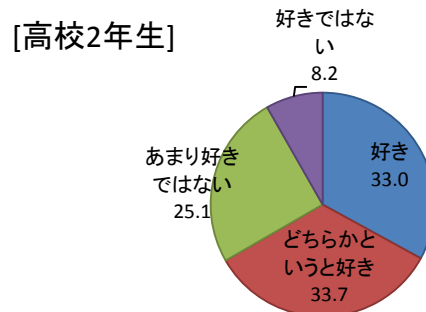
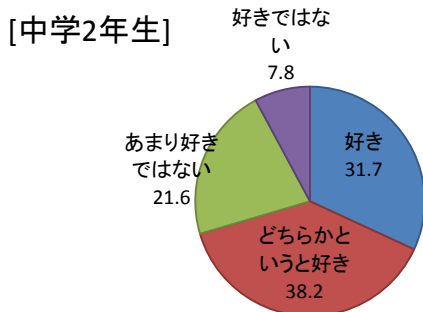
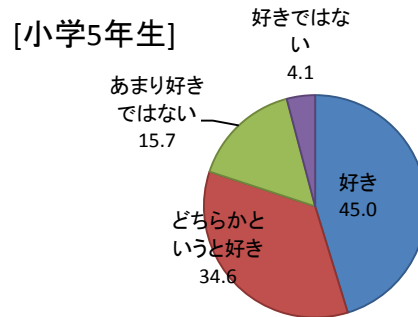
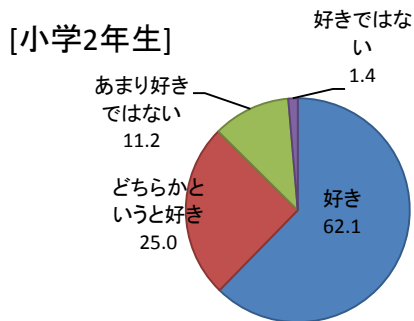
合計6,825名

**回答者：子ども**

※グラフ内の数字は全て%です。

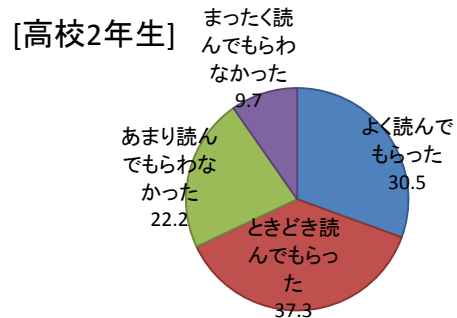
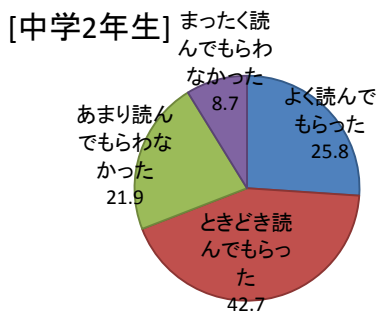
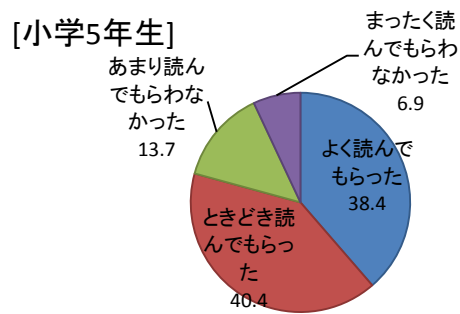
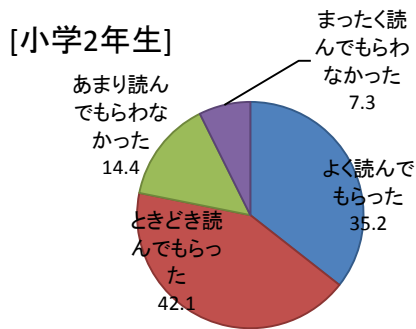
## 問①あなたは本を読むのが好きですか。

全ての学年で「好き」、「どちらかという好き」と答えた子どもは、「あまり好きではない」、「好きではない」と答えた子どもを上回った。(小2:87.1%・12.6%、小5:79.6%・19.8%、中2:69.9%・29.4%、高2:66.7%・33.3%)



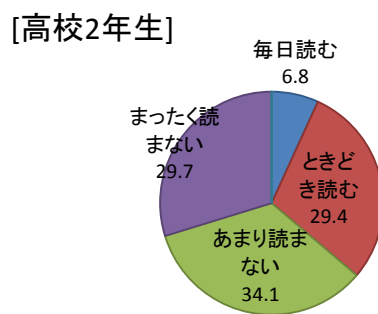
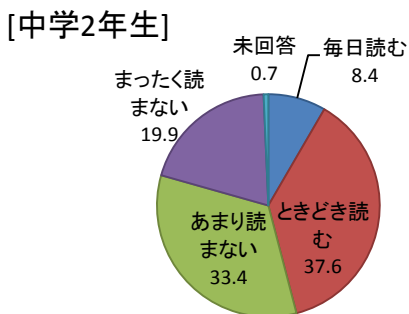
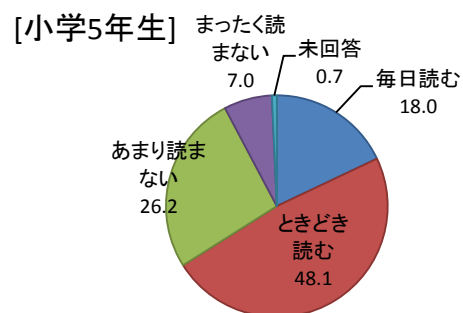
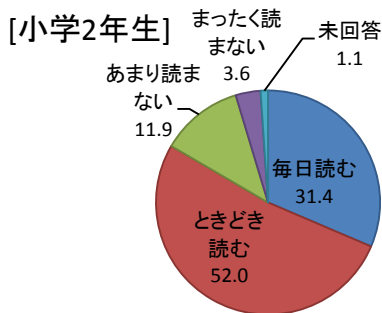
**問②家族から本を読んでもらったことがありますか。**

全ての学年で「よく」、「ときどき」読んでもらったと答えた子どもは、「あまり」、「まったく」読んでもらわなかったと答えた子どもを上回った。(小2:77.3%・21.7%、小5:78.8%・20.6%、中2:68.5%・30.6%、高2:67.8%・31.9%)



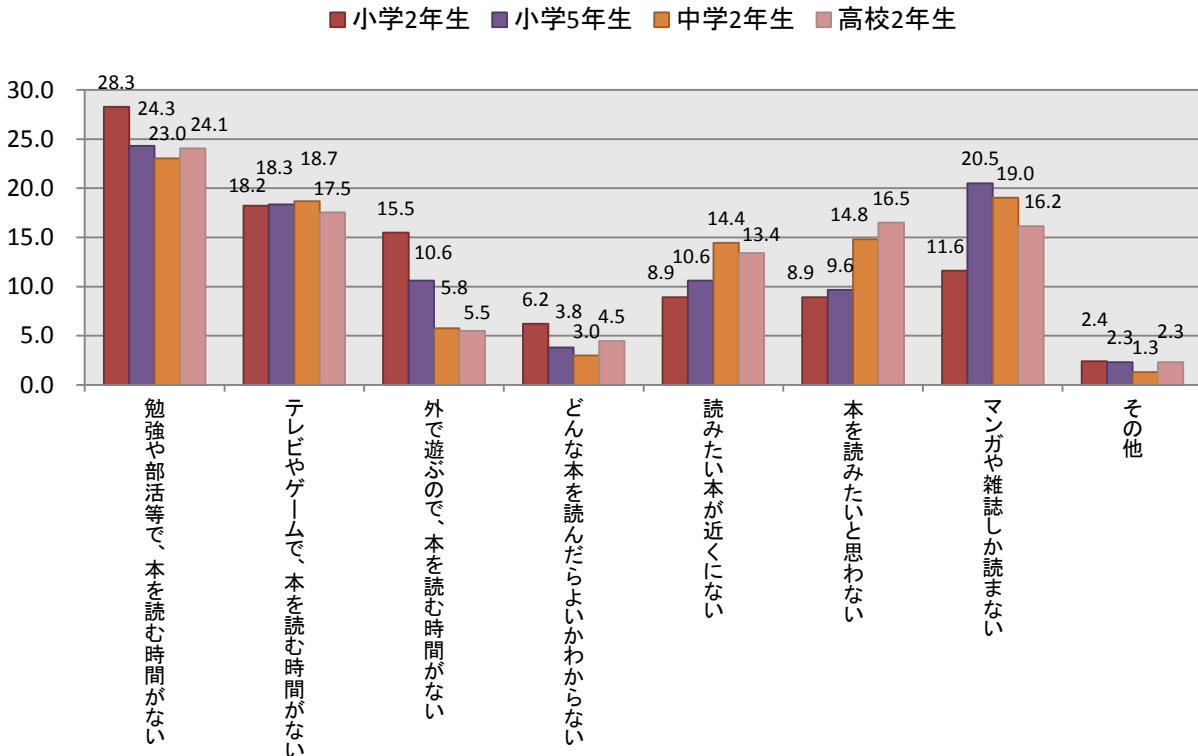
**問③家でどのくらい本を読みますか。**

小学生では、「毎日」、「ときどき」読むと答えた子どもは、「あまり」、「まったく」読まないと答えた子どもを上回ったが、中学生、高後生では逆転した。(小2:83.4%・15.5%、小5:66.1%・33.2%、中2:46.0%・53.3%、高2:36.2%・63.8%)



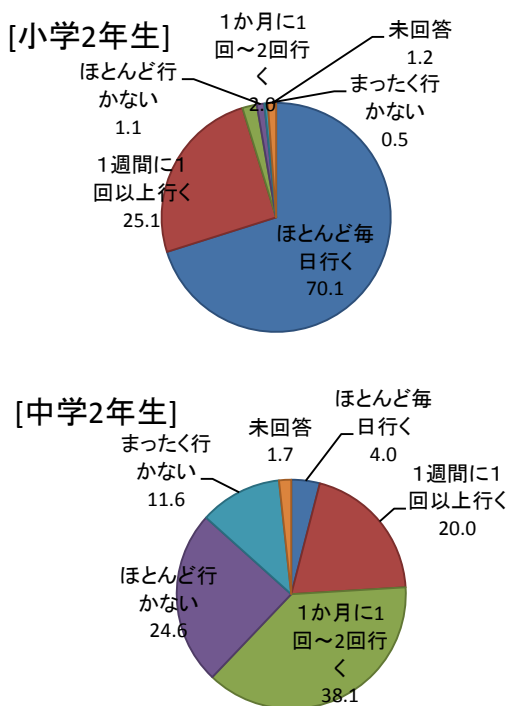
問③-2「あまり読まない」「まったく読まない」理由はなんですか。(複数回答)

理由でもっとも多かったのは、全学年で「勉強や塾・部活等で時間がない」であった。  
 (小2:28.3%、小5:24.3%、中2:23.0%、高2:24.1%)



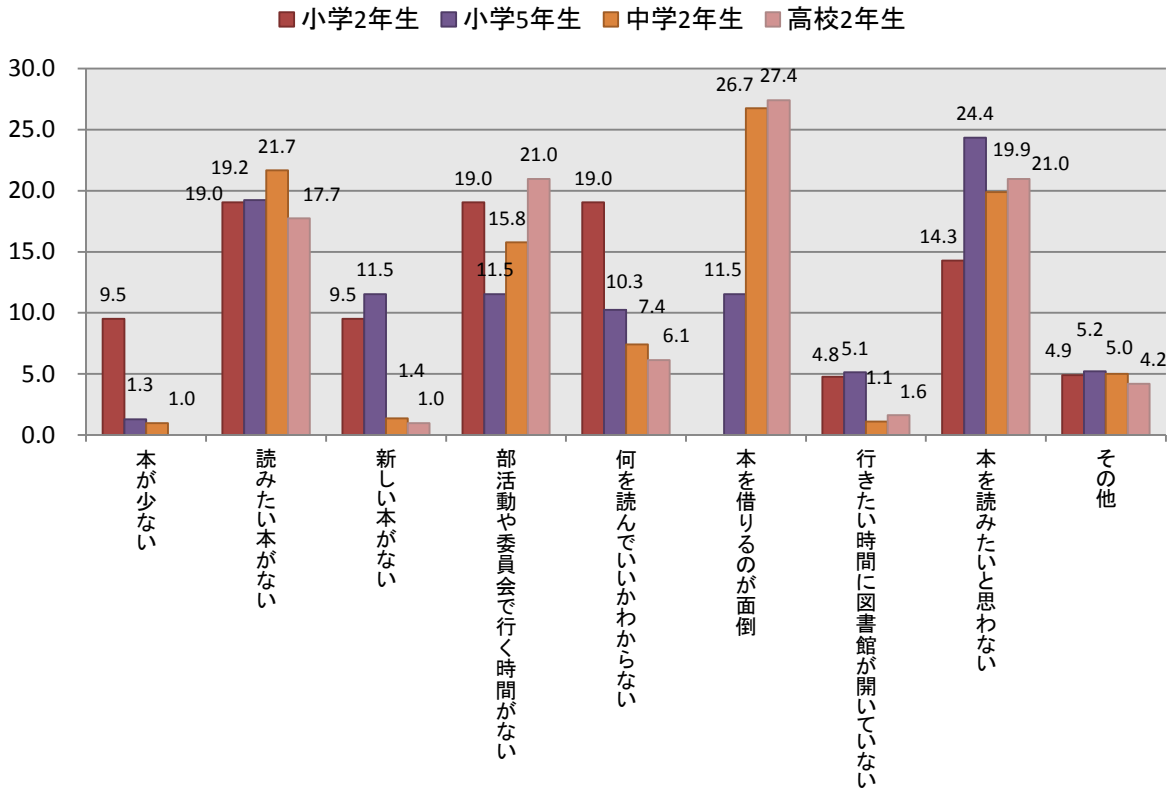
問⑤本を読んだり借りたりするため、学校の図書館に行きますか。

「まったく」、「ほとんど」行かないと答えた子どもは、小学生では極少数であるのに対し、中学2年生では約4割、高校2年生では約8割となっている。(小2:1.6%、小5:3.7%、中2:36.2%、高2:83.8%)



問⑤-2「ほとんど行かない」「まったく行かない」と答えたその理由はなんですか。(複数回答)

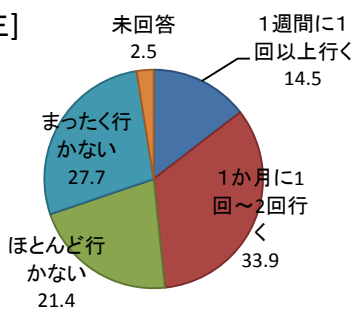
理由でもっとも多かったのは、中学2年生、高校2年生とも「本を借りるのが面倒」であった。  
(中2:26.7%、高2:27.4%)



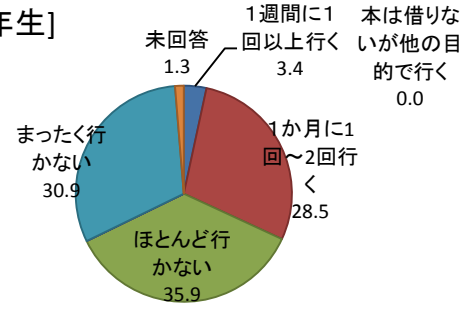
問⑥本を読んだり借りたりするため、市立図書館(本館・分館)に行きますか。

「まったく」、「ほとんど」行かないと答えた子どもは、小学2年生では約5割、小学5年生では約7割、中学2年生・高校2年生では約9割であった。(小2:49.1%、小5:66.8%、中2:87.0%、高2:86.0%)

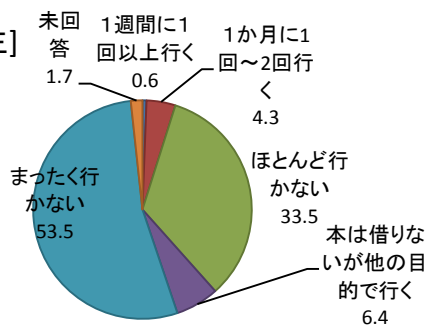
[小学2年生]



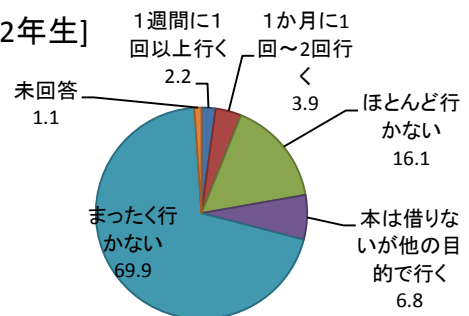
[小学5年生]



[中学2年生]

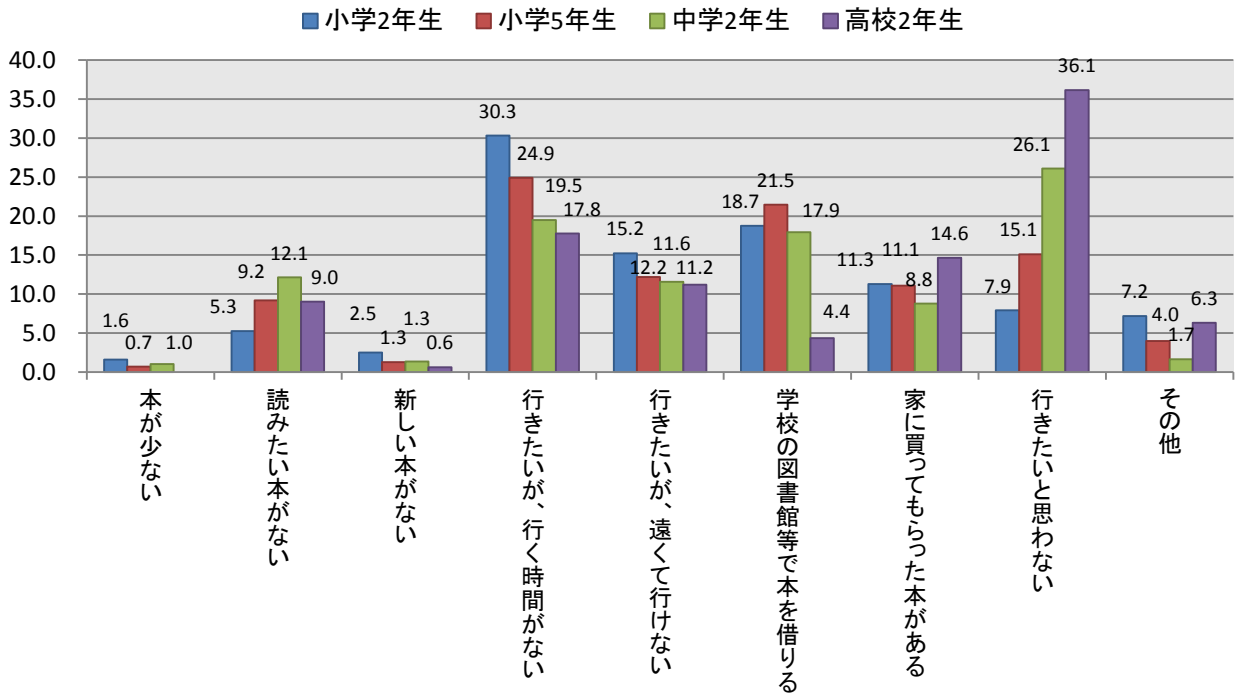


[高校2年生]



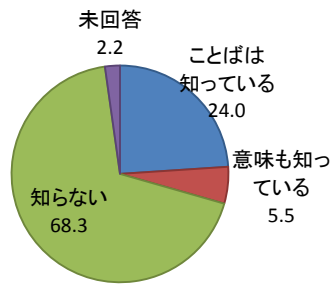
問⑥-2市立図書館に「ほとんど行かない」「まったくいかない」と答えた人の、その理由はなんですか。(複数回答)

理由でもっとも多かったのは、小学2年生・5年生では「行く時間がない」で、中学2年生・高校2年生では「行きたいと思わない」であった。(小2:30.3%、小5:24.9%、中2:26.1%、高2:36.1%)

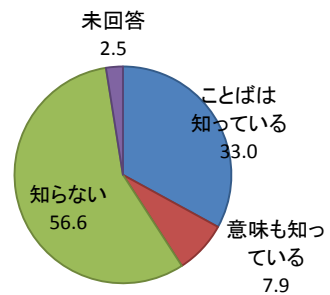


問⑧あなたはヤングアダルトのことばを知っていますか。

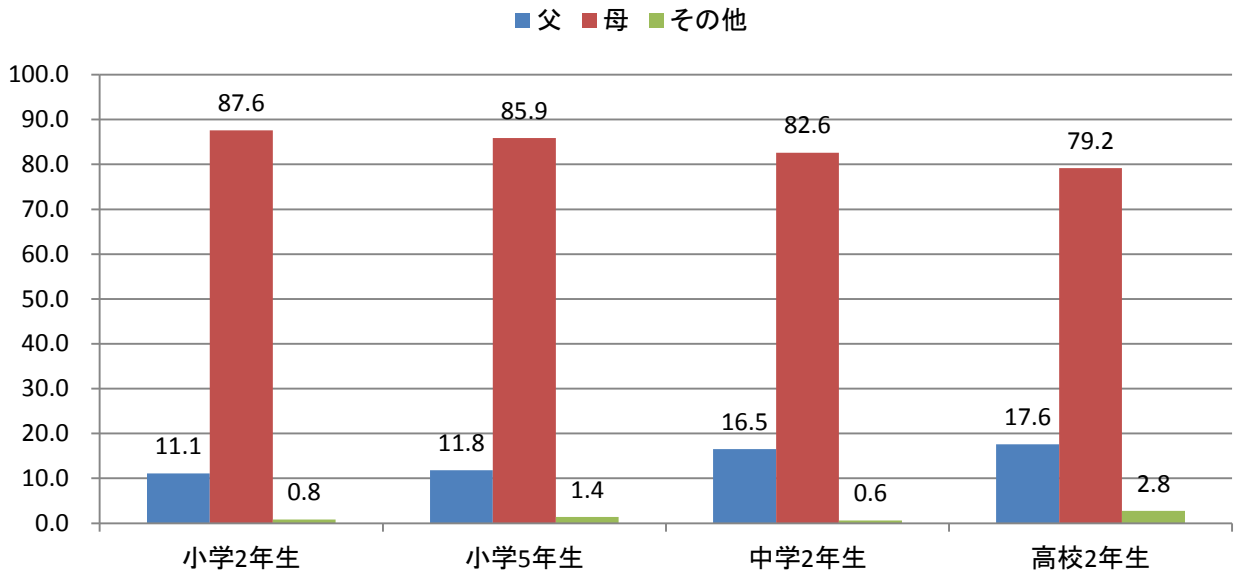
[中学2年生]



[高校2年生]



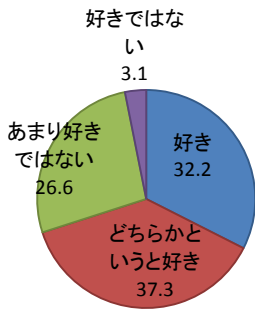
問①あなたは【おとうさん】ですか、【おかあさん】ですか。



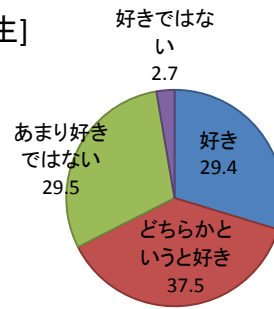
問③あなたは本を読むのが好きですか。

全ての学年で「好き」、「どちらかという好き」と答えた保護者は、「あまり好きではない」、「好きではない」と答えた保護者を上回った。(小2:69.5%・29.7%、小5:66.9%・32.2%、中2:64.6%・34.5%、高2:63.4%・35.6%)

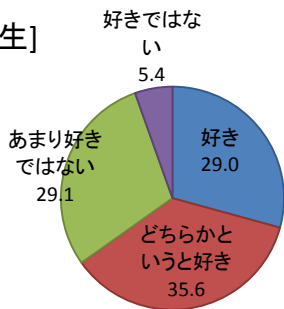
[小学2年生]



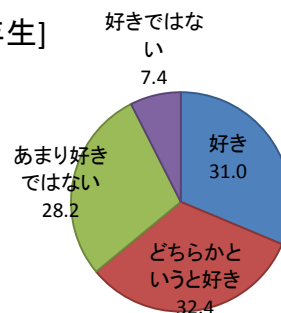
[小学5年生]



[中学2年生]

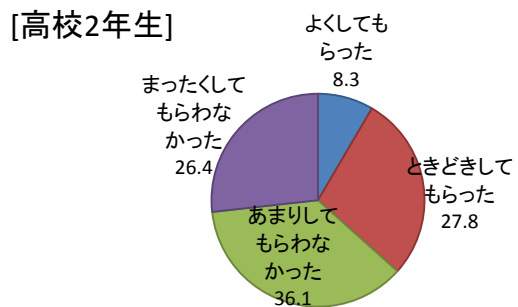
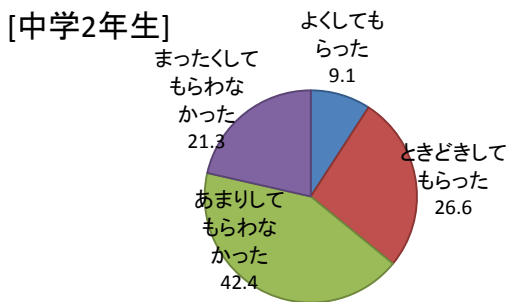
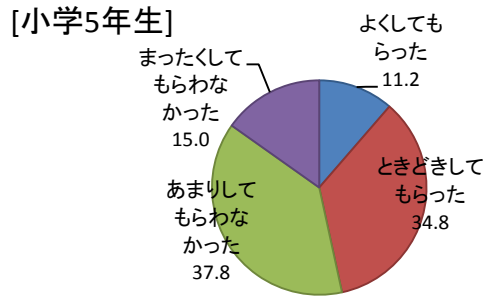
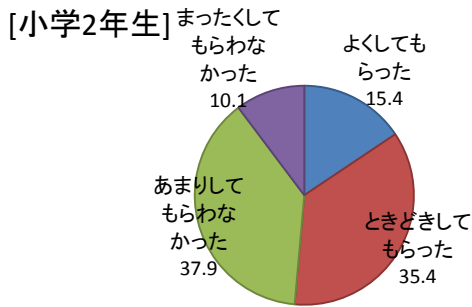


[高校2年生]



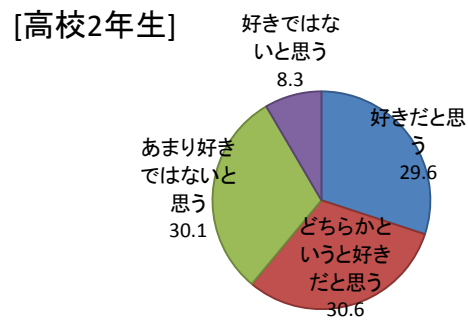
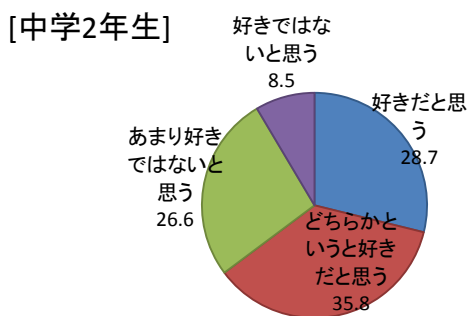
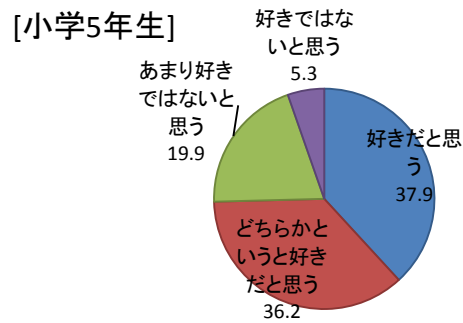
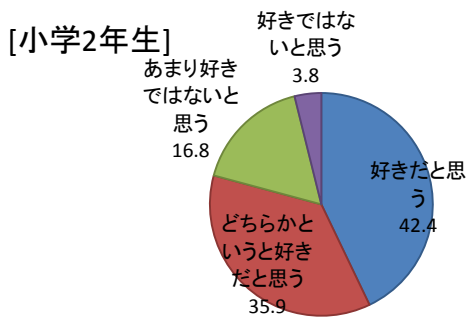
**問⑤あなたは子どもの頃、まわりの大人から読み聞かせをしてもらいましたか。**

「よく」、「ときどき」してもらった保護者は、「あまり」、「まったく」してもらわなかった保護者より、小学生2年生では若干上回ったが、その他の学年では、逆転した。(小2:50.8%・48.0%、小5:46.0%・52.8%、中2:35.7%・63.7%、高2:36.1%・62.5%)



**問⑥お子さんは本を読むのが好きだと思いますか。**

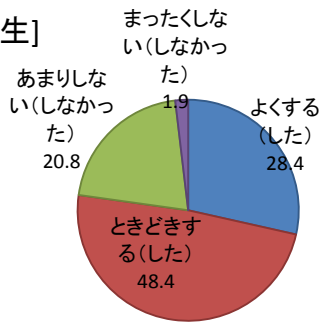
全ての学年で「好き」、「どちらかという好き」だと思つた保護者は、「あまり好きではない」、「好きではない」と思つた保護者を上回った。(小2:78.3%・20.6%、小5:74.1%・25.2%、中2:64.5%・35.1%、高2:60.2%・38.4%)



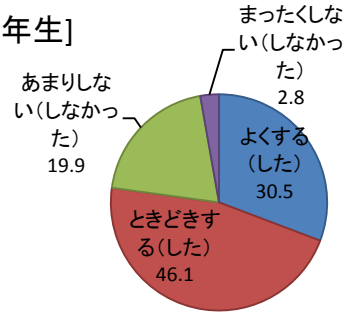
**問⑦お子さんに絵本や物語の読み聞かせをしていますか。(していましたか)**

全ての学年で「よく」、「ときどき」する(した)と答えた保護者は、「あまり」、「まったく」しない(しなかった)と答えた保護者を上回った。(小2:76.8%・22.7%、小5:76.6%・22.7%、中2:75.5%・24.2%、高2:75.5%・22.7%)

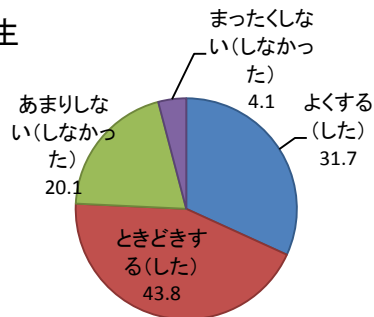
[小学2年生]



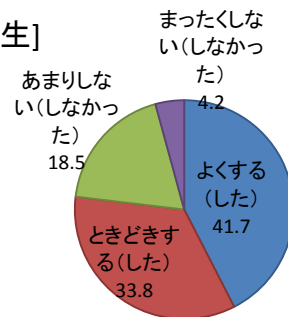
[小学5年生]



中学2年生



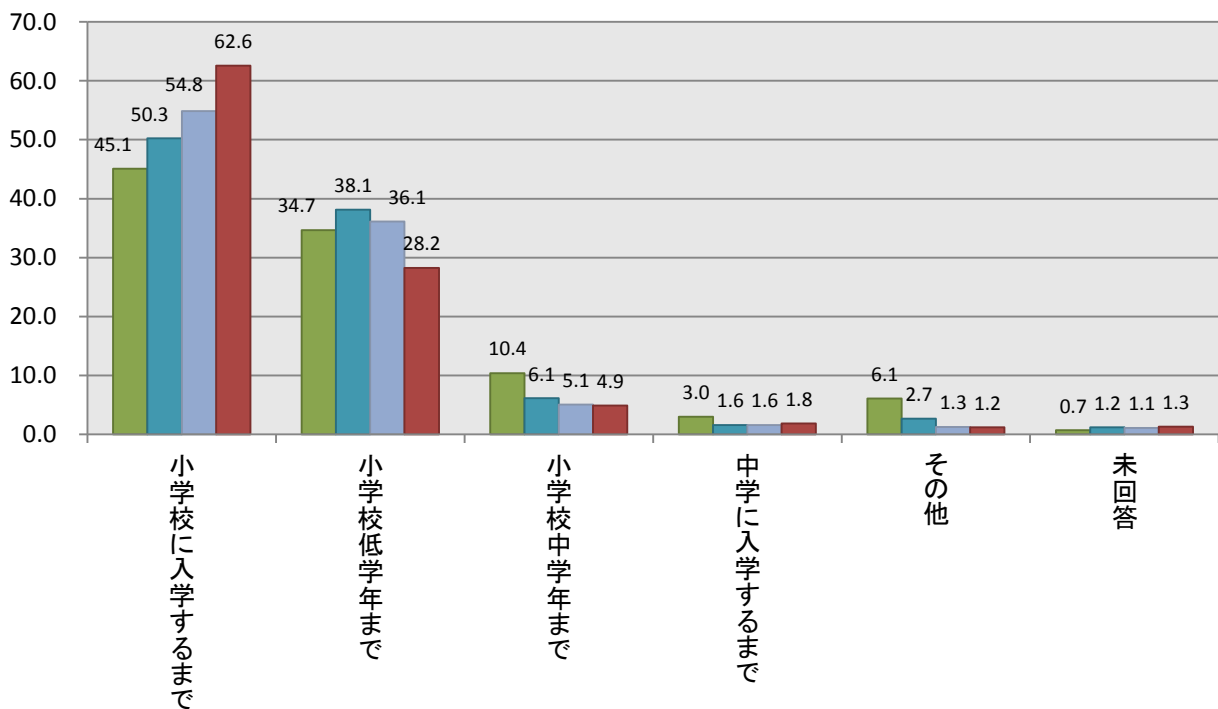
[高校2年生]



**問⑦-3「よくする(した)」「ときどきする(した)」と答えた方は何歳くらいまで読み聞かせをしますか。(しましたか)**

全ての学年で「小学校に入学するまで」と答えた保護者が最も多く、続いて「小学校低学年まで」と答えた保護者が多かった。(小2:45.1%・34.7%、小5:50.3%・38.1%、中2:54.8%・36.1%、高2:62.6%・28.2%)

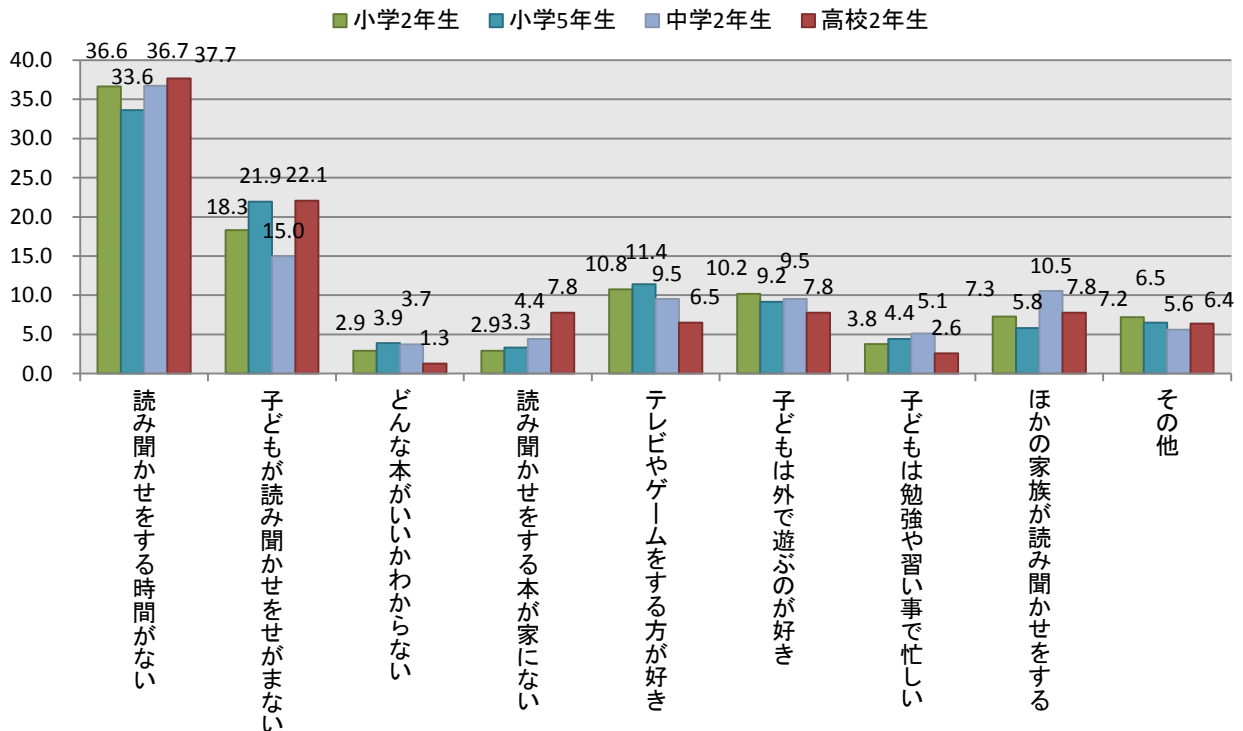
■ 小学2年生 ■ 小学5年生 ■ 中学2年生 ■ 高校2年生





問⑦-4「あまりしない(しなかった)」「まったくしない(しなかった)」と答えた理由はなんですか。  
(複数回答)

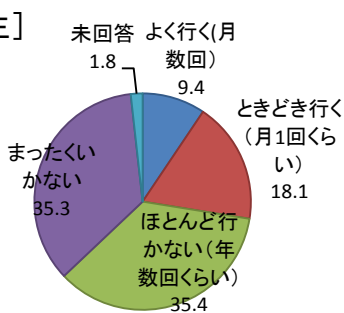
全ての学年で「読み聞かせをする時間がない」と答えた保護者が最も多かった。  
(小2:36.6%、小5:33.6%、中2:36.7%、高2:37.7%)



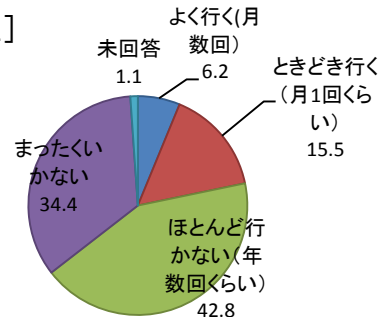
問⑧あなたは市立図書館(本館・分館)に行きますか。

「まったく」、「ほとんど」行かないと答えた保護者は、小学2年生では約7割、小学5年生・中学2年生では約8割、高校2年生では約9割であった。(小2:70.7%、小5:77.2%、中2:80.9%、高2:86.1%)

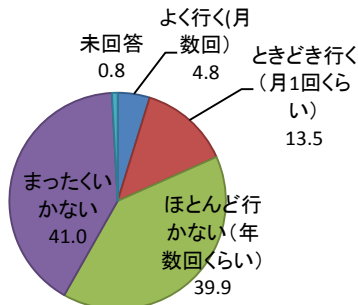
[小学2年生]



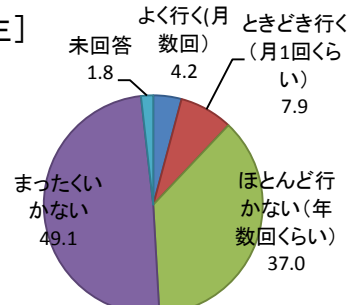
[小学5年生]



[中学2年生]



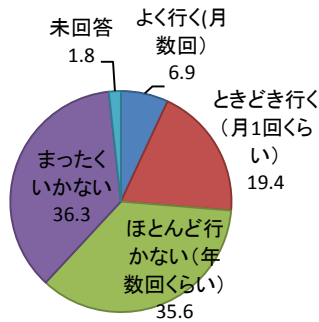
[高校2年生]



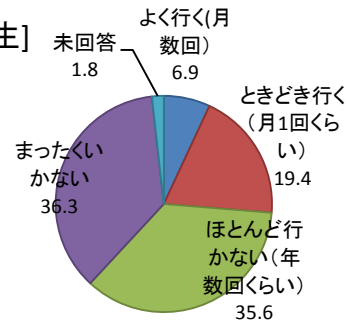
**問⑨市立図書館(本館・分館)にお子さんを連れて行きますか。**

高校2年生を除く全ての学年で「まったく」、「ほとんど」連れて行かないと答えた保護者は、約7割以上を占めた。  
(小2:71.9%、小5:80.6%、中2:89.0%)

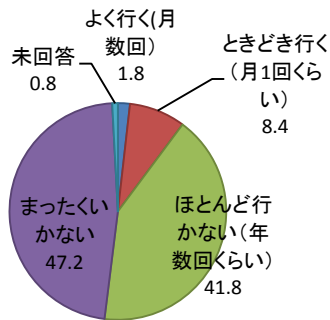
[小学2年生]



[小学5年生]



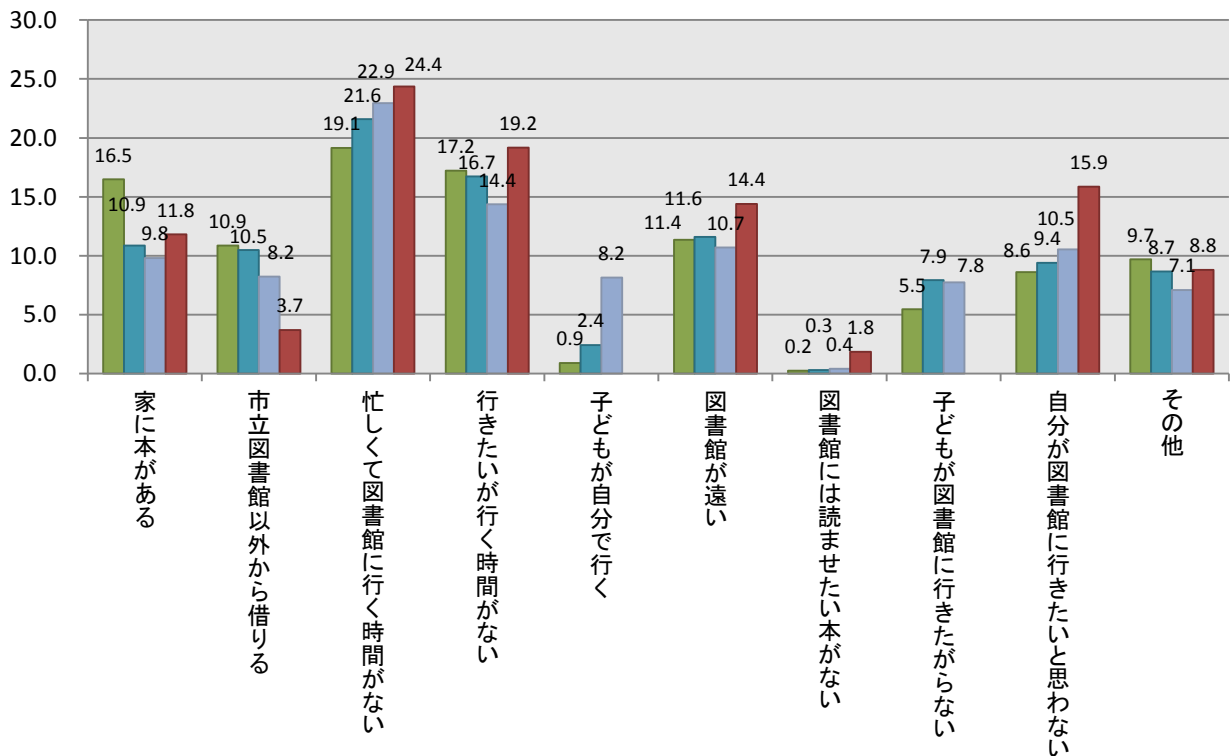
[中学2年生]



**問⑨-2「ほとんど行かない」「まったく行かない」と答えた理由は何ですか。(複数回答)  
(高校生は問⑧-2)**

全ての学年で「忙しくて」「行きたいが」行く時間がないと答えた保護者が最も多かった。(小2:19.1%・17.2%、小5:21.6%・16.7%、中2:22.9%・14.4%、高2:24.4%・19.2%)

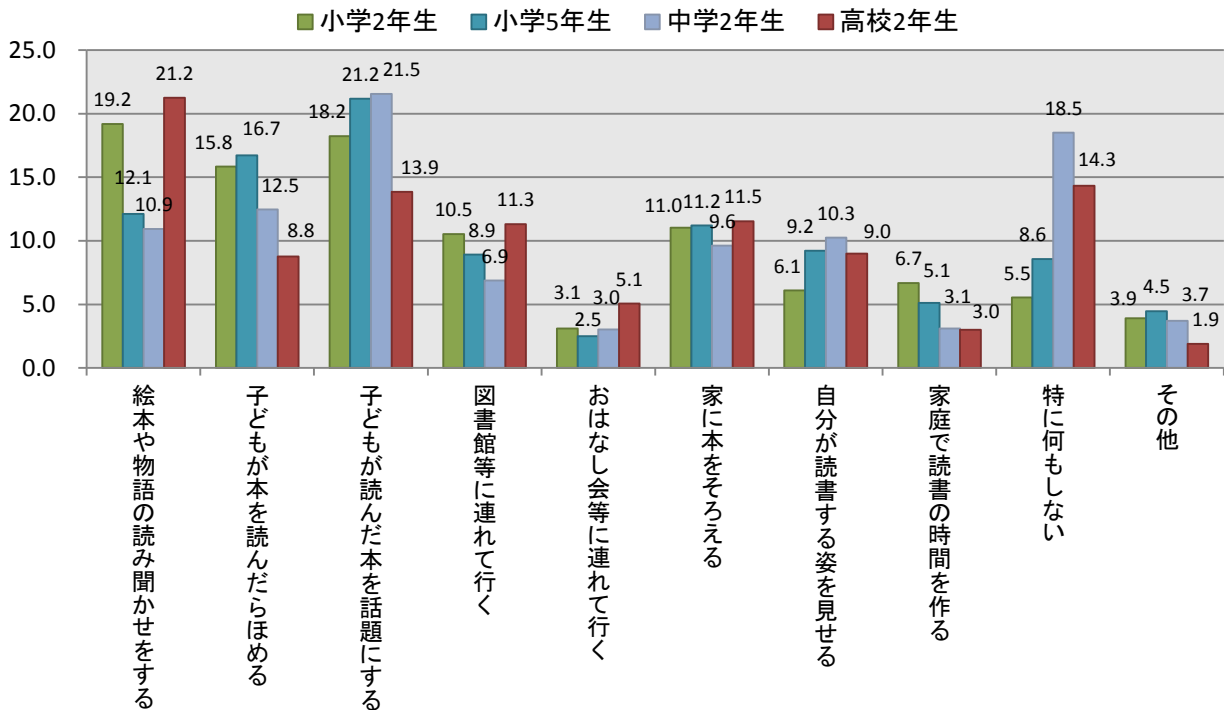
■ 小学2年生 ■ 小学5年生 ■ 中学2年生 ■ 高校2年生



**回答者:保護者**

問⑩読書について家庭でどのようなことに気を配っていますか。(複数回答)  
(高校生は問⑨)

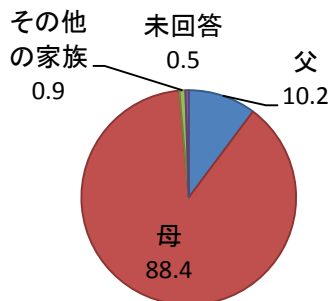
各学年で順位は異なるものの、a「読み聞かせをする」、b「読んだらほめる」、c「読んだ本を話題にする」が多かった、d「特に何もしない」と答えた保護者も多かった。(小2:a 19.2%、c 18.2%、小5:c 21.2%、b 16.7%、中2:c 21.5%、d 18.5%、高2:a 21.2%、d 14.3%)



**回答者:3歳児保護者**

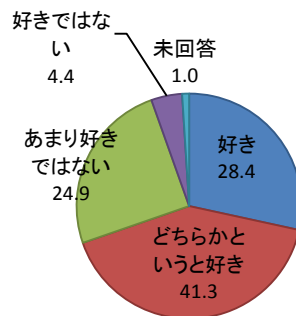
あなたは父ですか、母ですか。

解答いただいた保護者は、そのほとんどが母親であった。(88.4%)



問①あなたは本を読むのが好きですか。

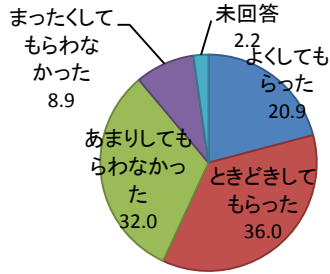
「好き」、「どちらかというが好き」と答えた保護者は、「あまり好きではない」、「好きではない」と答えた保護者を上回った。(69.7%・29.3%)



**回答者:3歳児保護者**

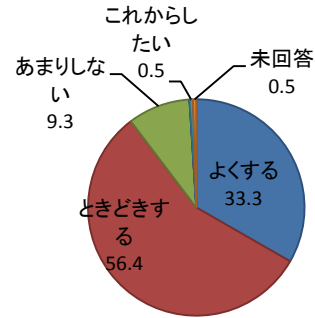
問③あなたは子どもの頃、読み聞かせをしてもらいましたか。

「よく」、「ときどき」してもらったと答えた保護者は、「あまり」、「まったく」してもらわなかった保護者を上回った。(56.9%、40.9%)



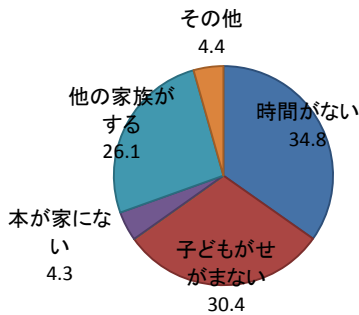
問④お子さんに読み聞かせをしていますか。

「よく」、「ときどき」すると答えた保護者は、「あまり」、「まったく」しない保護者を上回った。(89.7%、9.3%)



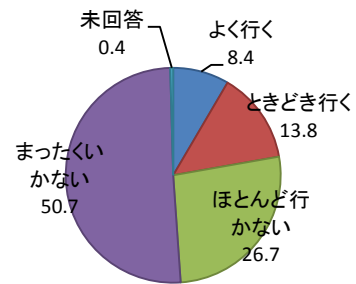
問④-3読み聞かせをしない理由は何ですか。

「時間がない」と答えた保護者が最も多く、続いて「子どもがせがまない」という答えであった。(34.8%、30.4%)



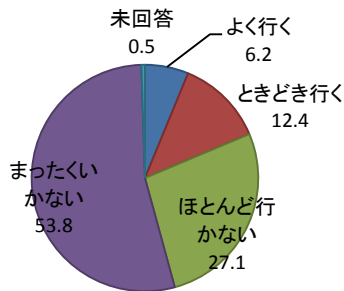
問⑤あなたは市立図書館に行きますか。

「まったく」、「ほとんど」行かないと答えた保護者は約8割であった。(77.4%)



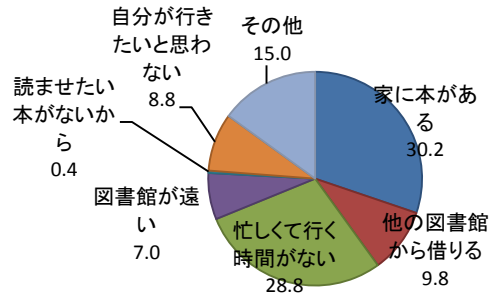
問⑥市立図書館にお子さんを連れて行きますか。

「まったく」、「ほとんど」連れて行かないと答えた保護者は約8割であった。(80.9%)



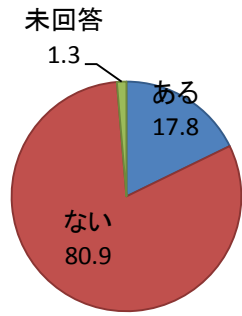
問⑥-2市立図書館に行かない理由は何ですか。

理由でもっとも多かったのは、「家に本がある」で、続いて「忙しくて時間がない」であった。(30.2%、28.8%)



問⑦図書館のおはなし会に参加した事がありますか。

「ない」と答えた保護者が約8割であった。(80.9%)



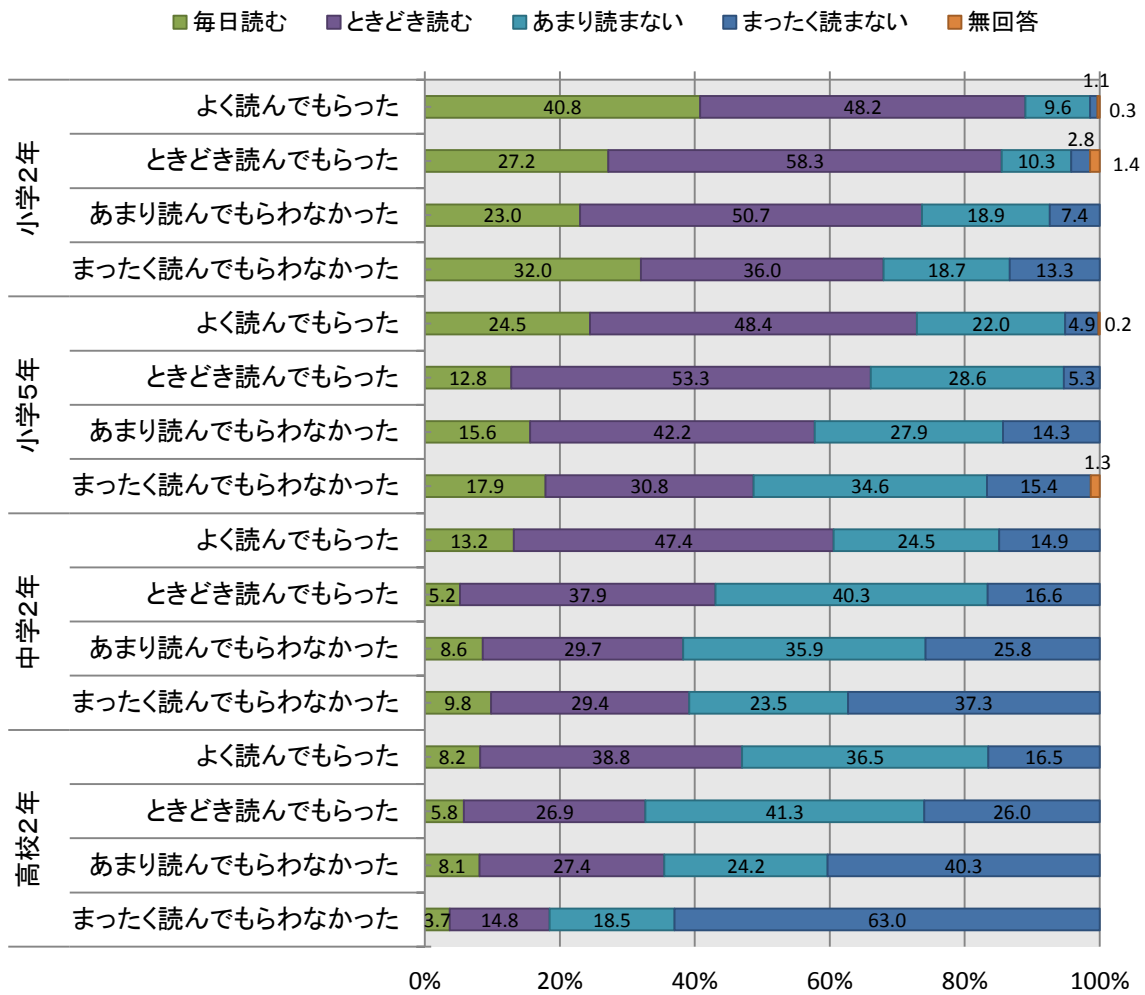
回答者:子ども

幼い頃の読み聞かせの経験と家庭における読書習慣との関係について

「まったく本を読まない」と答えた子どもで、幼い頃に「よく本を読んでもらった」子どもは、中2で14.9%、高2で16.5%とあまり変わらないのに対し、「まったく読んでもらわなかった」子どもは、中2で37.3%、高2で63.0%と大幅に増加した。(「よく読んでもらった子ども」小2:1.1%→小5:4.9%、→中2:14.9%→高2:16.5%、「まったく読んでもらわなかった子ども」小2:13.3%→小5:15.4%→中2:37.3%→高2:63.0%)

あなたは家でどのくらい本を読みますか

あなたは小さい頃に家族から本を読んでもらったことがありますか



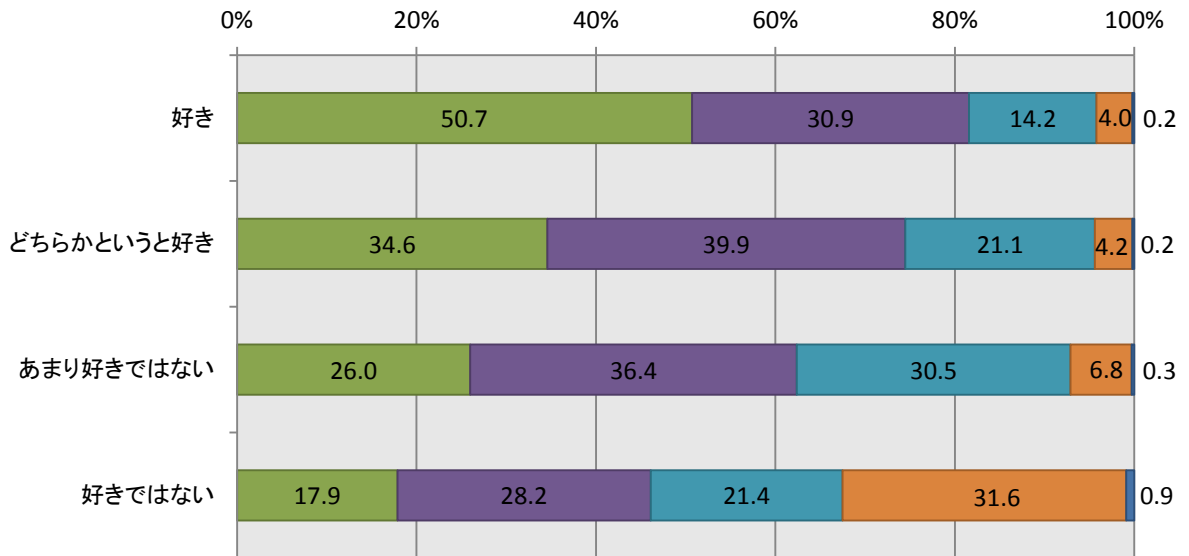
保護者と子どもの、本の好き嫌いの関係について

本を読むのが「好き」と答えた保護者は、子どもも「好きだと思う」が「好きではないと思う」を大幅に上回ったが、「好きではない」と答えた保護者では逆転した。（「好き」50.7%・4.0%、「好きではない」17.9%・31.6%）

あなたのお子さんは本を読む事が好きですか

あなたは本を読む事が好きですか

■好きだと思う ■まあまあ好きだと思う ■あまり好きではないと思う ■好きではないと思う ■無回答



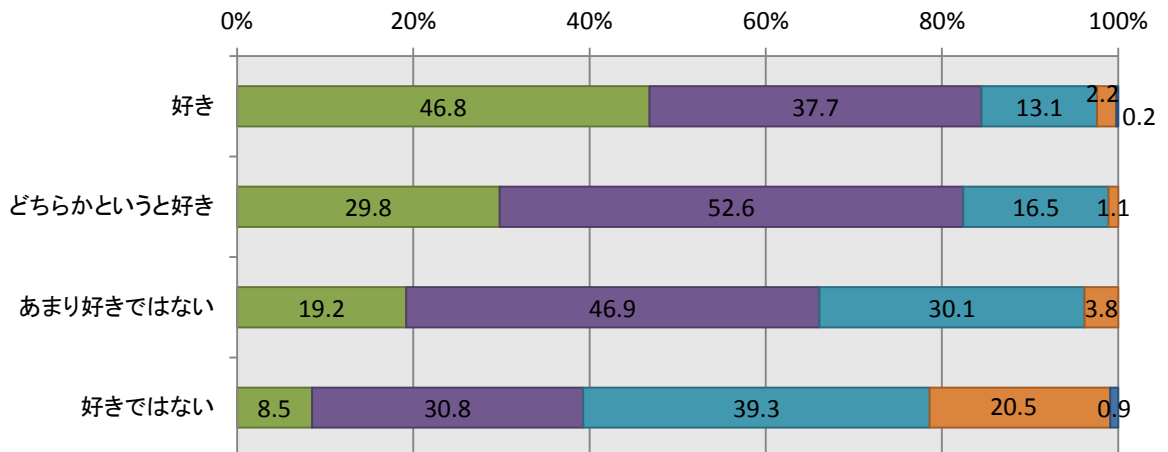
保護者の本の好き嫌い、子どもへの本の読み聞かせの頻度について

本を読むのが「好き」と答えた保護者は、「よくする(した)」、「ときどきする(した)」割合が全体の約8割を超えたが、本を読むのが「好きではない」と答えた保護者では約4割であった。（「本を読むのが好き」84.5%、「好きではない」39.3%）

あなたはお子さんに読み聞かせをしましたか(していますか)

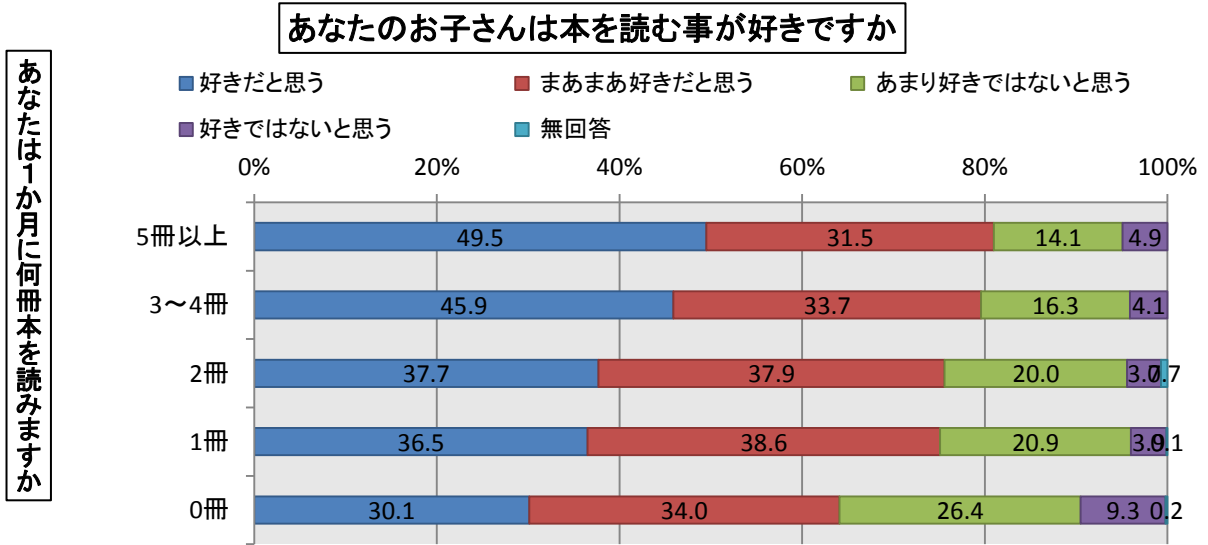
あなたは本を読む事が好きですか

■よくする (した) ■ときどきする(した) ■あまりしない(しなかった) ■まったくしない(しなかった) ■無回答



保護者の1か月の読書量と、子どもの本の好き嫌いの関係について

保護者が1か月に読む本の冊数と子どもが「本が好きだ」と答えた保護者の割合は比例している。  
 (5冊以上：49.5%、3～4冊：45.9%、2冊：37.7%、1冊：36.5冊、0冊：30.1%)



子どもの本の好き嫌い、家庭での読書に関する保護者からはたらきかけの関係について

保護者が何らかの気を配っている家庭では、子どもが「本が好き」、「まあまあ好き」だと思っている割合が高かった。  
 (図書館などに連れて行く：87.1%、おはなし会や読み聞かせ会等に連れていく：84.8%、家に本をそろえる：83.8%)

