

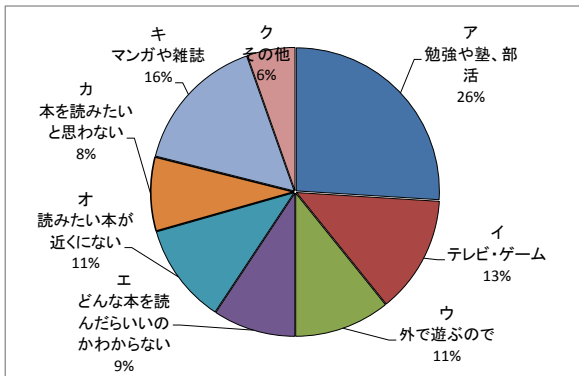
子ども読書アンケート(抽出)調査結果(平成29年3月)

【対象1,860人中 1,778人回答】

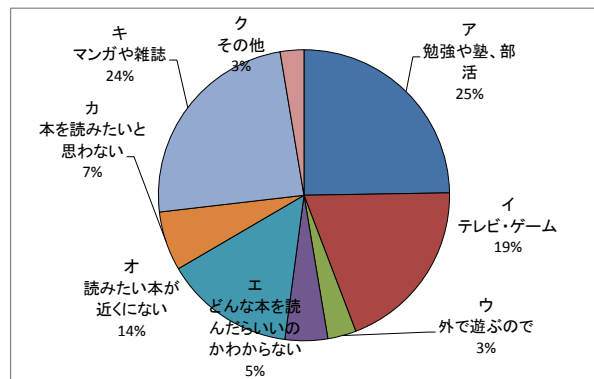
項目	小学2年生	%	小学5年生	%	小学合算 (%)	中学2年生	%	高校2年生	%
回答数(人)	582		605			298		293	
問1 家でどのくらい「本」を読みますか？									
ア 毎日読む	194	33.3	128	21.2		28	9.4	17	5.8
イ とときどき読む	280	48.1	281	46.4		84	28.2	79	27.0
ウ あんまり読まない	79	13.6	150	24.8		90	30.2	82	28.0
エ ぜんぜん読まない	22	3.8	46	7.6	5.7	96	32.2	115	39.2
前回(平成25年度6,825人対象アンケート)の「ぜんぜん読まない」児童・生徒の割合					5.3		19.9		29.7
問2 問1で「あまり読まない」「ぜんぜん読まない」と答えた人に聞きます。 その理由は何ですか？(回答複数可)									
ア 勉強や塾、部活動などで忙しくて	53	26.0	94	24.7		110	22.7	77	20.9
イ テレビを見たり、ゲームをしたりするので	27	13.2	74	19.5		88	18.2	79	21.5
ウ 外で遊ぶので	22	10.8	12	3.2		25	5.2	6	1.6
エ どんな本を読んだらいいのかわからない	19	9.3	18	4.7		32	6.6	22	6.0
オ 読みたい本が近くにない	23	11.3	55	14.5		64	13.2	34	9.2
カ 本を読みたいと思わない	17	8.3	25	6.6		52	10.7	52	14.1
キ マンガや雑誌しか読まない	32	15.7	92	24.2		99	20.5	82	22.3
ク その他	11	5.4	10	2.6		14	2.9	16	4.3

問2
「問1であまり読まない。ぜんぜん読まない人は、その理由は何ですか？」

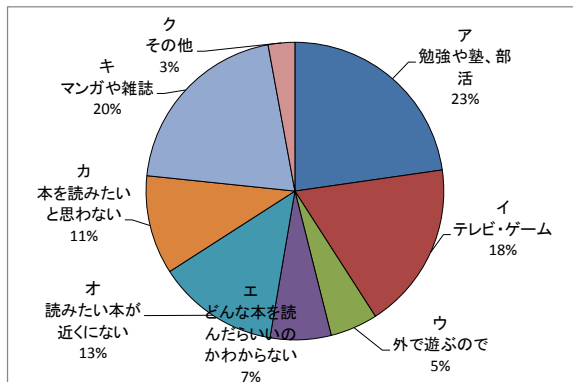
【小学2年生】



【小学5年生】



【中学2年生】



【高校2年生】

